

FUNDAÇÃO RANGEL DE SAMPAIO

ANO DE 2011

Ata da reunião da Comissão Revisora constituída nos termos do Art. 9º do D.L. 44.956 de 9 de Abril de 1963.

Na data abaixo indicada, no Palácio da Justiça de Coimbra, em sessão ordinária, a Comissão mencionada constituída pelos Ex.mos Senhores Presidente da Relação de Coimbra, Procurador Distrital de Coimbra e Director de Finanças de Coimbra, reuniu a fim de proceder à apreciação e julgamento das contas de gerência apresentadas pelo Conselho Directivo da Fundação Rangel de Sampaio sita na Faculdade de Direito da Universidade de Coimbra.

Esta Comissão depois de debater o conteúdo do Relatório anexo, constituído por 4 páginas, bem como a apreciação do respectivo Parecer que ficam a fazer parte integrante desta acta, decidiu por unanimidade aprovar as contas respetivas que se traduzem nas contas de Balanço e Demonstração de Resultados conforme as fotocópias anexas que são a cópia fiel do livro de Inventário e Balanços.

Permita-se-nos que esta Comissão recomende ao Ex.mo Conselho Directivo a renegociação das taxas de juro das contas a prazo junto das respetivas entidades bancárias visto que as em vigor, conforme certidão em anexo, são manifestamente abaixo das praticadas.

Coimbra, 28 de Junho de 2012

A COMISSÃO REVISORA:

Presidente do Tribunal da Relação



Dr. António Isaias Pádua

Procurador Geral Distrital


Dr. Euclides Dâmaso

Director de Finanças de Coimbra


Dr. Jaime Devesa



CERTIDÃO

O BANCO BPI, S.A., certifica para os devidos efeitos que as contas abaixo mencionadas e em nome de FUNDAÇÃO RANGEL DE SAMPAIO – FACULDADE DE DIREITO, COIMBRA, apresentavam à data de 31-12-2011, os seguintes saldos credores:


DEPOSITOS A ORDEM-PORTUGAL

Nº Operação	Produto	Vencimento	Taxa	Saldo	Incumprimento
125474600001	DEP. ORDEM RESIDENTES		0,22836%	403.570,72 EUR	0,00 EUR
125474600003	DEP. ORDEM RESIDENTES		-	17.237,60 EUR	0,00 EUR


DEPOSITOS A PRAZO-PORTUGAL

Nº Operação	Produto	Vencimento	Taxa	Saldo	Incumprimento
125474616000501	DEP. PRAZO RESIDENTES ✓ <i>Vic 12/11</i>	2012-01-08	1,15000%	6.484,37 EUR	0,00 EUR
125474616000601	DEP. PRAZO RESIDENTES ✓	2012-01-02	0,85000%	2.992,79 EUR	0,00 EUR
125474616000701	DEP. PRAZO RESIDENTES ✓	2012-02-04	1,75000%	2.493,99 EUR	0,00 EUR
125474616000801	DEP. PRAZO RESIDENTES ✓	2012-03-25	1,80000%	2.493,99 EUR	0,00 EUR
125474616001401	DEP. PRAZO RESIDENTES ✓	2012-06-24	1,90000%	241.418,18 EUR	0,00 EUR
125474616001501	DEP. PRAZO RESIDENTES ✓	2012-01-07	2,55000%	143.104,51 EUR	0,00 EUR
125474616001801	DEP. PRAZO RESIDENTES ✓	2012-01-10	1,60000%	24.939,89 EUR	0,00 EUR
125474616001801	DEP. PRAZO RESIDENTES ✓ <i>Vic 12/11</i>	2012-02-10	1,50000%	368.716,62 EUR	0,00 EUR
125474616001901	DEP. PRAZO RESIDENTES ✓ <i>Vic 12/11</i>	2012-04-04	2,45000%	62.000,00 EUR	0,00 EUR
125474616002001	DEP. PRAZO RESIDENTES ✓ <i>Vic 12/11</i>	2012-04-23	2,00000%	420.528,00 EUR	0,00 EUR

BANCO BPI, S.A.



Fernanda Maria Alves
Directora Adjunta
Direcção de Operações de Crédito



Rui Torres Agra
Coordenador de Área
Direcção de Operações de Crédito

COIMBRA, 31 DE DEZEMBRO DE 2011

BALANÇO DA FUNDAÇÃO LANCELOTTI DE SAMPAIO

(€) (€)

	31 DEZEMBRO 2011	31 DEZEMBRO 2010
• ACTIVO		
- ACTIVO NÃO CORRENTE -		
ACTIVOS FIXOS TANGÍVEIS	3.413.725,61	3.163.675,02
OUTROS ACTIVOS FINANCEIROS	1.044.444,03	1.055.206,53
- ACTIVO CORRENTE	2.369.251,53	2.123.469,49
OUTRAS CONTAS A RECEBER	1.777.533,63	2.049.305,77
DIFERIMENTOS	27.761,90	35.495,74
ACTIVOS FINANCEIROS DETIDOS P/ NEGOCIAÇÃO	495,77	0,00
CAIXA E DEPOSITOS BANCÁRIOS	2.865,84	2.865,84
- TOTAL DO ACTIVO -	<u>1.746.497,75</u>	<u>2.010.944,19</u>
• CAPITAL PRÓPRIO E PASSIVO	5.191.259,29	5.212.980,19
• CAPITAL PRÓPRIO		
OUTRAS VARIAÇÕES NO CAPITAL PRÓPRIO	2.001,11	2.001,11
RESULTADOS TRANSITADOS	4.133.401,72	4.130.397,30
RESULTADO LÍQUIDO DO PERÍODO	- 23.359,12	3.094,42
- TOTAL DO CAPITAL PRÓPRIO -	<u>4.112.723,71</u>	<u>4.135.492,83</u>
• PASSIVO		
- PASSIVO NÃO CORRENTE -		
- PASSIVO CORRENTE -	0,00	0,00
ESTADO E OUTROS ENTES PÚBLICOS	1.079.135,59	1.077.497,96
OUTRAS CONTAS A PAGAR	275,20	240,80
DIFERIMENTOS	2.649,36	1.980,59
- TOTAL DO PASSIVO -	<u>1.076.212,02</u>	<u>1.075.276,57</u>
- TOTAL DO CAPITAL PRÓPRIO E DO PASSIVO -	<u>1.079.135,59</u>	<u>1.077.497,96</u>
	<u>5.191.259,29</u>	<u>5.212.980,19</u>

O Presidente do Conselho Directivo:

O Responsável pela escrita:
 João Vasco Fernandes

COIMBRA, 31 DE DEZEMBRO DE 2011

~~DEMONSTRAÇÃO DOS RESULTADOS POR ATIVIDADES~~ DA FUNDAÇÃO RAFAEL DE SAMPAIO

	31 DEZEMBRO 2011 (€)	31 DEZEMBRO 2010 (€)
- RENDIMENTOS E GASTOS -		
FORNECIMENTOS E SERVIÇOS EXTERNOS	(17.623,43)	(21.890,41)
IMPARIIDADE DE DIVÍDAS A RECEBER	0,00	(10.114,39)
AUMENTOS / REDUÇÕES DE JUSTO VALOR	(75.639,99)	(29.000,22)
OUTROS RENDIMENTOS E GANHOS	159.773,38	157.058,51
OUTROS GASTOS E PERDAS	(95.802,64)	(91.741,60)
- RESULTADOS ANTES DE DEPRECIACÕES, G.F. E IMPOSTOS	(29.292,69)	4.317,89
GASTOS / REVERSES DE DEPRECIACÃO E AMORTIZACÃO	(10.765,96)	(10.945,60)
- RESULTADO OPERACIONAL (ANTES G.Fin. e IRI)	(40.258,64)	(6.627,71)
JUROS E RENDIMENTOS SIMILARES OBTIDOS	25.393,48	17.651,08
JUROS E GASTOS SIMILARES SUPOSTOS	(8.493,96)	(7.928,87)
- RESULTADO ANTES DE IMPOSTOS	(23.359,12)	3.094,42
IMPOSTO SOBRE O RENDIMENTO DO PERÍODO	0,00	0,00
- RESULTADO LÍQUIDO DO PERÍODO	(23.359,12)	3.094,42

O Presidente do Conselho Directivo:

O Responsável pela execução:

João Vasco Aires Romão

COIMBRA 31 DE DEZEMBRO DE 2011

INVENTÁRIO DA FUNDAÇÃO RAFAEL DE SAMPAIO

	31 DEZEMBRO 2011 (€)	31 DEZEMBRO 2010 (€)
- <u>ACTIVO CORRENTE</u> -	1.111.533,68	2.019.305,77
• CAIXA	5.574,10	5.141,75
DINHEIRO EM CAIXA - COIMBRA	288,72	289,19
DINHEIRO EM CAIXA - LISBOA	74,42	74,42
DINHEIRO EM CAIXA - FUNDAÇÃO COND.	5.250,96	4.778,14
• BANCOS DE DEPÓSITOS A ORDEM	465.787,35	444.230,10
BPI - CONTA n.º 1254746000001	403.570,72	324.272,58
BPI - CONTA ORDEM 01886-7 - MOEDA EXT.	0,00	128,51
DE DEPÓSITOS A REGULARIZAR	(6.685,01)	(2.398,95)
BPI - CONTA n.º 1254746-262-001 CAIXA CUFRE	62,50	0,00
A TRANSPORTAR →	402.481,31	387.143,29



PARECER

Ano de 2011

À Ex.ma:
COMISSÃO DE REVISÃO
da Fundação Rangel de Sampaio,
Faculdade de Direito da Universidade de Coimbra
COIMBRA.

Foram auditadas as demonstrações financeiras da Fundação, **Quadros a páginas 2 e 3 do relatório anexo**, que compreendem os Balanços e as Demonstrações de Resultados dos anos de 2009, 2010 e 2011.

As mencionadas demonstrações financeiras são da exclusiva responsabilidade do Ex.mo Conselho Directivo da Fundação. A nossa responsabilidade consiste apenas em emitir uma opinião sobre as mesmas com base no exame efectuado conforme relatório anexo com 4 págs.

O exame citado foi realizado de acordo com as normas de auditoria geralmente aplicadas.

Essas normas exigem que o exame seja planeado e executado com o objectivo de se obter um grau de segurança aceitável quanto à inexistência de distorções materialmente relevantes.

O presente exame compreendeu, tal como é exigido:

- Verificação por amostragem dos suportes documentais, dos valores e informação constante nas demonstrações financeiras;
- A apreciação da razoabilidade dos princípios contabilísticos, anexos ao SNC, e das principais estimativas, utilizados na preparação das referidas demonstrações financeiras;
- A avaliação da razoabilidade da apresentação global das demonstrações financeiras.

Entendemos que o exame efectuado proporciona uma base aceitável para a expressão de uma opinião acerca daquelas demonstrações.

Assim, em nossa opinião, as demonstrações financeiras auditadas apresentam de forma apropriada em todos os seus aspectos materiais a situação financeira da Fundação e os resultados da sua actividade, de acordo com os princípios contabilísticos geralmente aceites, pelo que proponho a V.Ex^{as} que as contas de 2011 poderão ser aprovadas.

Coimbra, 05 de Junho de 2012

O Auditor:


RAMIRO FERNANDES GONÇALVES

Denominação: Fundação Rangel de Sampaio

NIPC: 500 122 261

Sede: Faculdade de Direito da Universidade de Coimbra

Procedeu-se ao exame das contas da Fundação Rangel de Sampaio, Faculdade de Direito da Universidade de Coimbra, exercício de 2011.

Esta auditoria resulta da obrigatoriedade constante do D. L. n.º 44.956 de 2 de Abril de 1963 e destina-se a habilitar a Exma. Comissão Revisora a pronunciar-se sobre as contas da Fundação.

Esta Comissão, como consta do D. L. referido, é constituída pelos Exmos. Srs. Presidente do Tribunal da Relação, Procurador Distrital de Coimbra e Director de Finanças de Coimbra.

Foram enviados à Direcção de Finanças de Coimbra pelo Tribunal da Relação os seguintes elementos que serviram de base documental à auditoria:

- Livro de Inventário e Balanços;
- Documentos da contabilidade relativos ao exercício de 2011;
- Notas de Contabilidade e Operações Diversas relativas ao exercício de 2011;
- Balancetes mensais;

Procedeu-se à análise dos elementos contabilísticos, tendo a mesma incidido fundamentalmente nos seguintes aspectos:

- Verificação relativa à aplicação das normas do SNC (Sistema de Normalização Contabilística, aprovado pelo DL 158/2009, de 13/07) quanto às demonstrações financeiras da Fundação;
- Análise comparativa do balanço e demonstração de resultados, tendo em conta os saldos verificados em 2009, 2010 e 2011;
- Verificação por amostragem dos principais procedimentos contabilísticos adoptados;
- Revisão analítica de algumas contas, com especial ênfase nas de Aplicações Financeiras e Bancos, tendo em conta os significativos valores relevados nas mesmas;

1. BALANÇO COMPARATIVO 2009/2010/2011

ACTIVO	2009	2010	VARIAÇÃO %	2011	VARIAÇÃO %
ACTIVO NÃO CORRENTE					
Activos Fixos Tangíveis	1.037.077,21	1.035.206,53	-0,18%	1.044.474,03	0,90%
Outros activos financeiros	2.295.940,17	2.128.468,49	-7,29%	2.369.251,58	11,31%
Total	3.333.017,38	3.163.675,02	-5,08%	3.413.725,61	7,90%
ACTIVO CORRENTE					#DIV/0!
Outras contas a receber	26.030,32	35.495,74	36,36%	27.678,28	-22,02%
Activos finan. detidos p/ negoc.	2.865,84	2.865,84	0,00%	2.865,84	0,00%
Caixa e Depósitos bancários	1.869.497,87	2.010.944,19	7,57%	1.746.493,79	-13,15%
Diferimentos		0,00		495,77	#DIV/0!
Total	1.898.394,03	2.049.305,77	7,95%	1.777.533,68	-13,26%
TOTAL ACTIVO	5.231.411,41	5.212.980,79	-0,35%	5.191.259,29	-0,42%
SIT. LÍQUIDA					#DIV/0!
Outras variações Capital Próprio	2.001,11	2.001,11	0,00%	2.001,11	0,00%
Result. transitados	3.956.639,56	4.130.387,30	4,39%	4.133.481,72	0,07%
Resultados líquidos	173.747,74	3.094,42	-98,22%	-23.359,12	-854,88%
Total Sit. Líquida	4.132.388,41	4.135.482,83	0,07%	4.112.123,71	-0,56%
PASSIVO					#DIV/0!
PASSIVO CORRENTE					#DIV/0!
Estado e outros entes públicos	126,00	240,80	91,11%	275,20	14,29%
Outras contas a pagar	23.952,17	1.980,59	-91,73%	2.648,36	33,72%
Diferimentos	1.074.944,83	1.075.276,57	0,03%	1.076.212,02	0,09%
Total Passivo	1.099.023,00	1.077.497,96	-1,96%	1.079.135,58	0,15%
Total S. Liq.+Passivo	5.231.411,41	5.212.980,79	-0,35%	5.191.259,29	-0,42%

(Euros)

Análise comparativa:

- Verifica-se que o total do activo sofreu uma diminuição, ainda que não muito significativa, relativamente a 2011, em resultado do decréscimo da rubrica Activo Corrente, que não foi totalmente compensado pelo acréscimo verificado no Activo não corrente;
- Ao contrário do verificado no ano anterior, em 2011 verificou-se um aumento no saldo da conta de Outros Activos Financeiros, bem como uma diminuição da rubrica Caixa e Depósitos bancários, facto relacionado com o incremento verificado em aplicações financeiras;
- A estrutura do passivo manteve-se com poucas alterações relativamente ao exercício anterior (apenas ligeiros acréscimos);
- Consequentemente, o resultado líquido do exercício foi negativo, em contraciclo com o verificado nos exercícios anteriores, conforme desenvolvimento no ponto seguinte;

2. DEMONSTRAÇÃO DE RESULTADOS POR NATUREZA 2009/2010/2011

RENDIMENTOS E GASTOS	2009	2010	VARIAÇÃO %	2011	VARIAÇÃO %
Fornec. serviços externos	-21.478,29	-21.880,41	1,87%	-17.623,43	-19,46%
Imparidade dívidas a receber	0,00	-10.118,39	-	0,00	-100,00%
Aumentos/Redução Justo Valor	0,00	-29.000,22	-	-75.639,99	160,83%
Outros rendimentos e ganhos	49.651,88	157.058,51	216,32%	159.773,38	1,73%
Outros gastos e perdas	-33.151,05	-91.741,60	176,74%	-95.802,64	4,43%
Resultado antes depr., g. fin. e impo.	-4.977,46	4.317,89	-186,75%	-29.292,68	-778,40%
Gastos/Reversões deprec. e amortizações	-10.989,08	-10.945,68	-0,39%	-10.965,96	0,19%
Resultado Operacional	-15.966,54	-6.627,79	-58,49%	-40.258,64	507,42%
Juros e rendimentos similares obtidos	270.181,75	17.651,08	-93,47%	25.393,48	43,86%
Juros e rendimentos similares suportados	-80.467,47	-7.928,87	-90,15%	-8.493,96	7,13%
Resultado antes de impostos	173.747,74	3.094,42	-98,22%	-23.359,12	-854,88%
Resultado líquido do período	173.747,74	3.094,42	-98,22%	-23.359,12	-854,88%

(Euros)

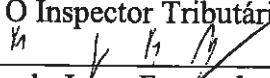
Análise comparativa:

- Os resultados líquidos do exercício de 2011 diminuíram substancialmente relativamente ao exercício anterior (à semelhança do que se verificou em 2010, relativamente ao exercício de 2009), facto que está directamente relacionado com substanciais reduções no Justo Valor de alguns activos;
- Tais reduções contribuíram assim significativamente para a redução do resultado operacional do exercício, de -6.627€ em 2010 para -40.258,64€ em 2011;
- Ainda que se tenha verificado um acréscimo dos resultados financeiros, fruto do aumento da rubrica Juros e rendimentos similares obtidos, tal acréscimo não foi suficiente para compensar as substanciais reduções de justo valor, antes referidas;
- Tais diminuições de Justo Valor resultam do diferencial apurado entre o saldo das contas 77.2 – Ganhos por aumento de Justo Valor e 66.2 – Perdas por redução de Justo Valor, nas quais se encontra contabilizada a variação mensal dos diversos investimentos financeiros, de acordo com a cotação respectiva;
- A rubrica Outros Gastos e Perdas sofreu nova diminuição, embora menos significativa que a verificada no exercício anterior, novamente fruto de alienações de títulos por valores inferiores aos de aquisição;

3. CONCLUSÃO

Da análise efectuada, por amostragem, não se detectaram factos de índole contabilístico e/ou fiscal particularmente significativos.

Coimbra, 04 de Junho de 2012,

O Inspector Tributário,


(Fernando Jorge Fernandes Marques)